

BAROMÈTRE DU MOIS D'AVRIL 2022

→ BILANS

Bilan du mois D'AVRIL 2022	Accidents corporels	Tués à 30 jours	Total Blessés	Dont blessés hospitalisés
Zone Police	23	0	26	3
Zone Gendarmerie	17	2	24	10
2022 (provisoire)	40	2	50	13
2021 (provisoire)	40	2	47	15
Variation 2021/2022	0	0	3	-2
Evolution 2021/2022	0,00%	0,00%	6,38%	-13,33%







Tous les indicateurs sont quasiment tous identiques par rapport au mois d'avril 2021. A noter cependant une baisse du nombre de personnes blessées hospitalisées.

Bilan provisoire 4 mois 2022	Accidents corporels	Tués à 30 jours	Total Blessés	Dont blessés hospitalisés
2022 (provisoire)	170	13	211	49
2021(provisoire)	167	7	224	60
Variation 2021/2022	3	6	-13	-11
Evolution 2021/2022	1,80%	85,71%	-5,80%	-18,33%

Malgré un nombre d'accidents identique à celui de 2021, le nombre de personnes tuées est en forte hausse.

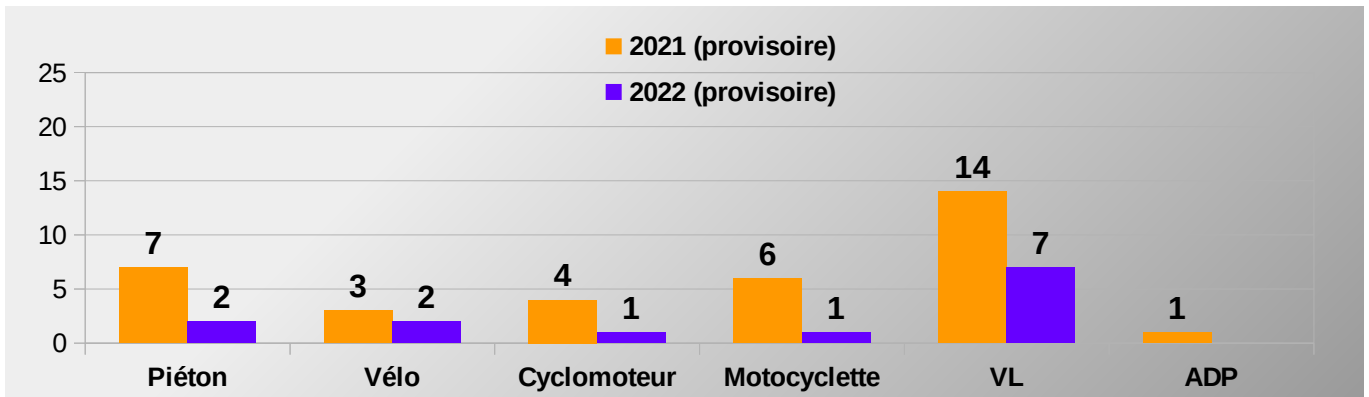
Bilan 2021	Accidents corporels	Tués à 30 jours	Total Blessés	Dont blessés hospitalisés
2021 (provisoire)	530	35	699	166

→ RÉPARTITION DES TUES PAR MOIS , PAR CATÉGORIE D'USAGER ET PAR SEXE

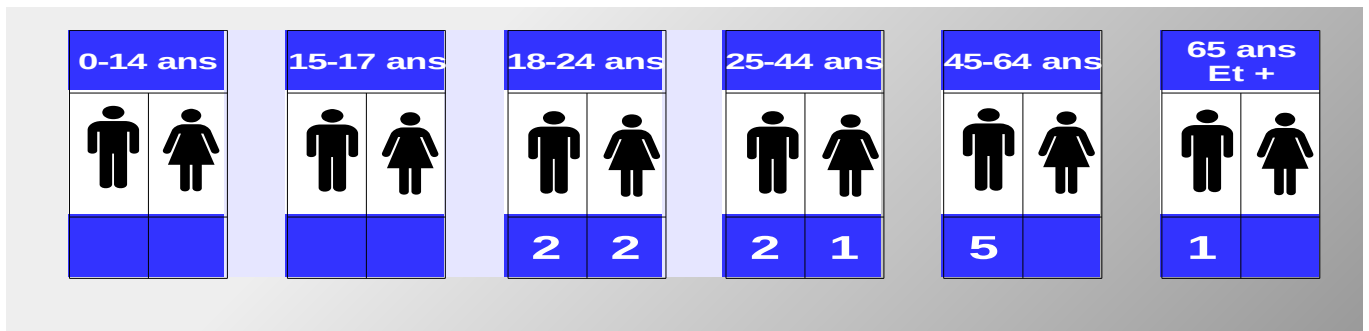
ANNEE 2022		Jan	Fev	Mars	Avr	Mai	Jun	Jui	Août	Sep	Oct	Nov	Déc
	H		1	1									
	F												
	H			1	1								
	F												
	H		1										
	F												
	H												
	F		1										
	H	2		1	1								
	F	1	2										
	H												
	F												
Cumul mensuel des tués		3	5	3	2	0	0	0	0	0	0	0	0

Cumul des tués par moyen de locomotion			
Piéton	H	2	2
	F	0	
Vélo	H	2	2
	F	0	
Scooter	H	1	1
	F	0	
Moto	H	0	1
	F	1	
VL et VU	H	4	7
	F	3	
PL	H	0	0
	F	0	
Cumul année		13	

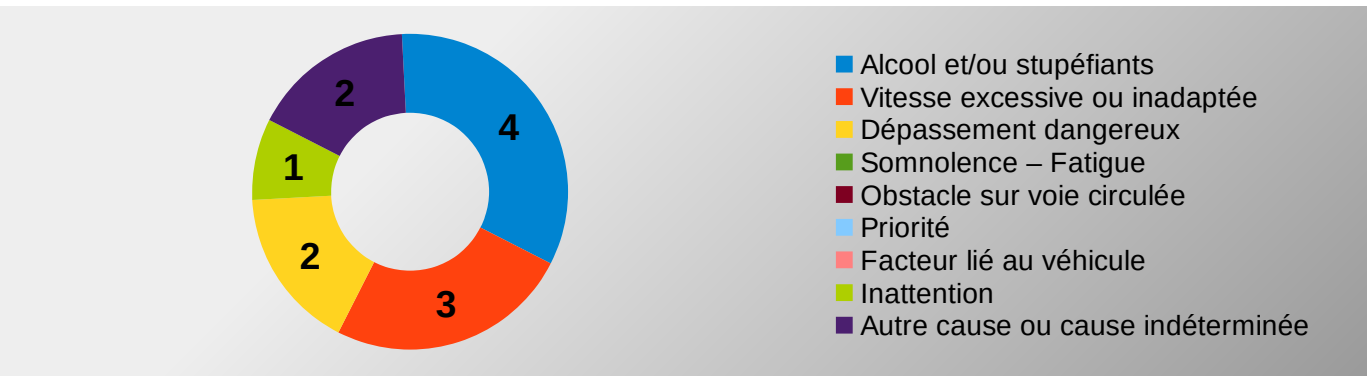
→ COMPARAISON 2021/2022 DES PERSONNES TUÉES PAR VECTEUR DE TRANSPORT



→ LES CATÉGORIES D'ÂGE DES PERSONNES TUÉES



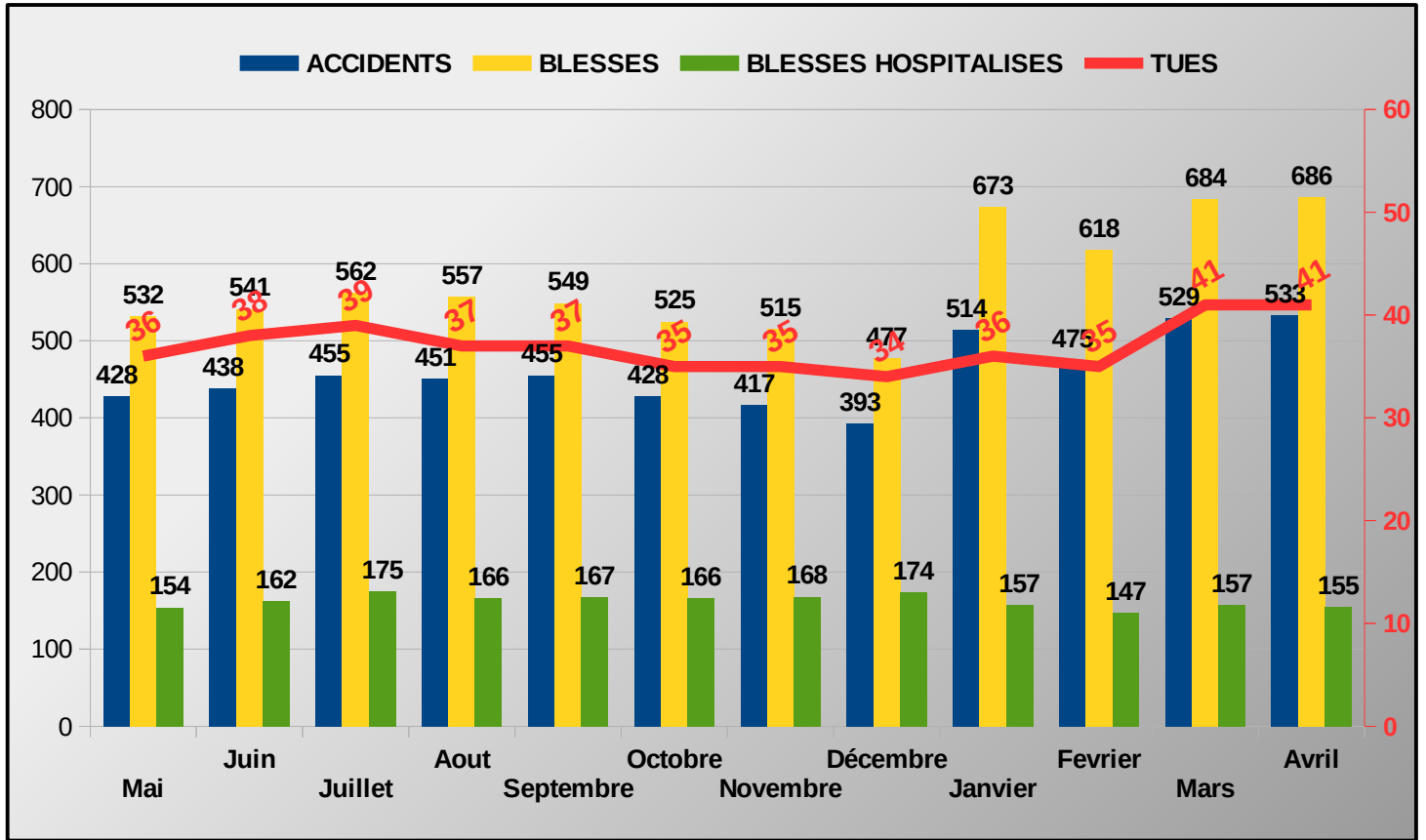
→ LES PREMIÈRES CAUSES PRÉSUMÉES DES ACCIDENTS MORTELS EN 2021



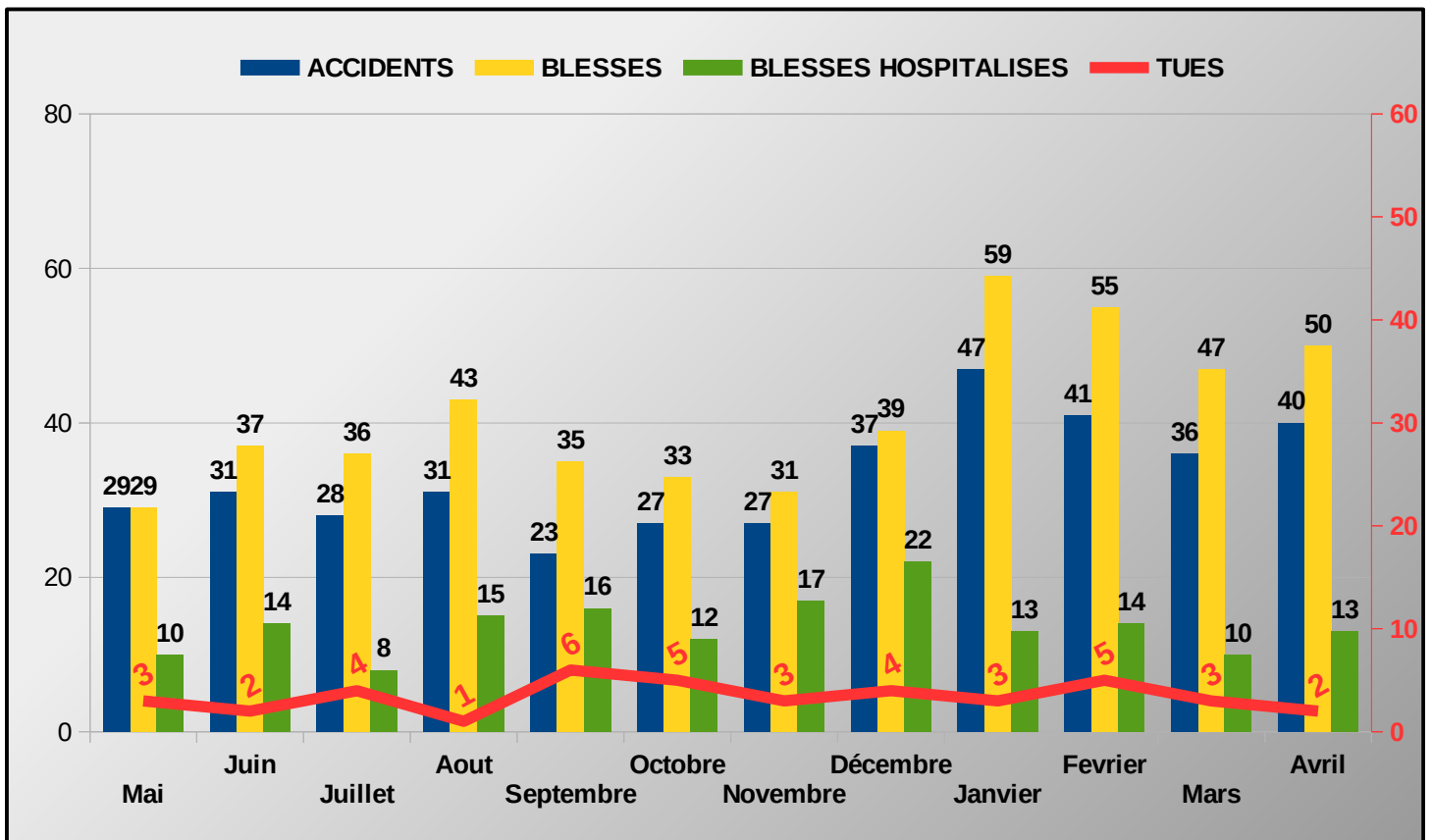
→ LES ACCIDENTS MORTELS DANS LE TEMPS



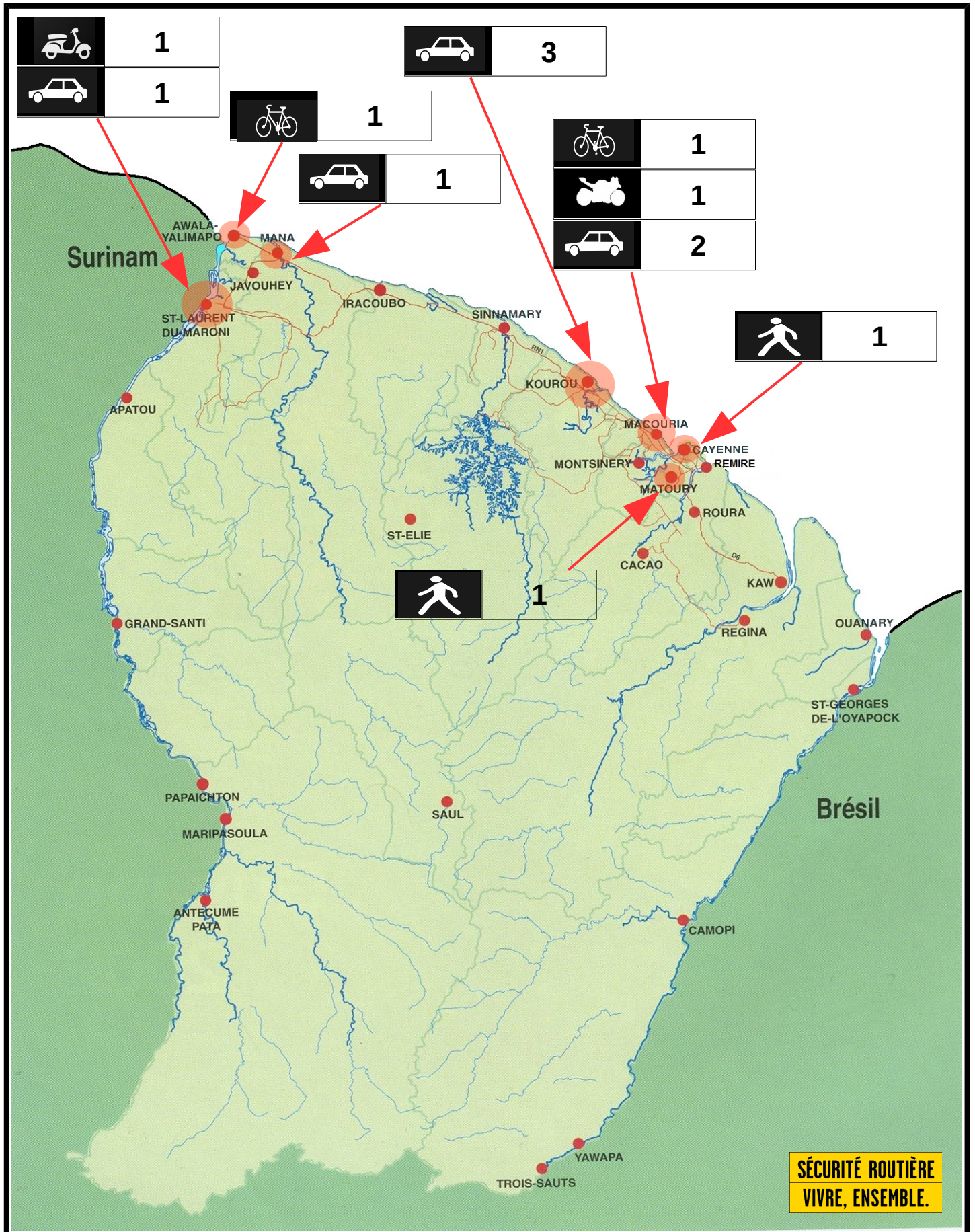
→ EVOLUTION DES INDICATEURS ATBH SUR UNE PÉRIODE DE 12 MOIS GLISSANTS (Mai 2021 à Avril 2022)



→ BILAN MENSUEL DES INDICATEURS ATBH SUR LA PÉRIODE DES 12 DERNIERS MOIS (Mai 2021 à Avril 2022)



→ Répartition des personnes tuées dans l'espace



**SÉCURITÉ ROUTIÈRE
VIVRE, ENSEMBLE.**